



ФЕДЕРАЛЬНАЯ СЛУЖБА
ГОСУДАРСТВЕННОЙ СТАТИСТИКИ

Оперативные данные по индексу потребительских цен по Камчатскому краю



за декабрь 2022 года



ФЕДЕРАЛЬНАЯ СЛУЖБА
ГОСУДАРСТВЕННОЙ СТАТИСТИКИ

Оперативные данные по индексу потребительских цен по Камчатскому краю

за декабрь 2022 года

- 01 ИНДЕКСЫ ПОТРЕБИТЕЛЬСКИХ ЦЕН
- 02 ИНДЕКСЫ ЦЕН НА ОТДЕЛЬНЫЕ ГРУППЫ И ВИДЫ ПРОДОВОЛЬСТВЕННЫХ ТОВАРОВ
- 03 ИНДЕКСЫ ЦЕН НА ОТДЕЛЬНЫЕ ГРУППЫ НЕПРОДОВОЛЬСТВЕННЫХ ТОВАРОВ
- 04 ИНДЕКСЫ ЦЕН И ТАРИФОВ НА УСЛУГИ
- 05 ИНДЕКСЫ ЦЕН И ТАРИФОВ НА ЖИЛИЩНО-КОММУНАЛЬНЫЕ УСЛУГИ

* Ежемесячные данные оперативной статистики





ИНДЕКСЫ ПОТРЕБИТЕЛЬСКИХ ЦЕН ПО КАМЧАТСКОМУ КРАЮ

декабрь 2022г. в % к предыдущему месяцу



ИПЦ

100,68



Все товары

100,64



Продовольственные товары

101,01



Непродовольственные товары

100,29



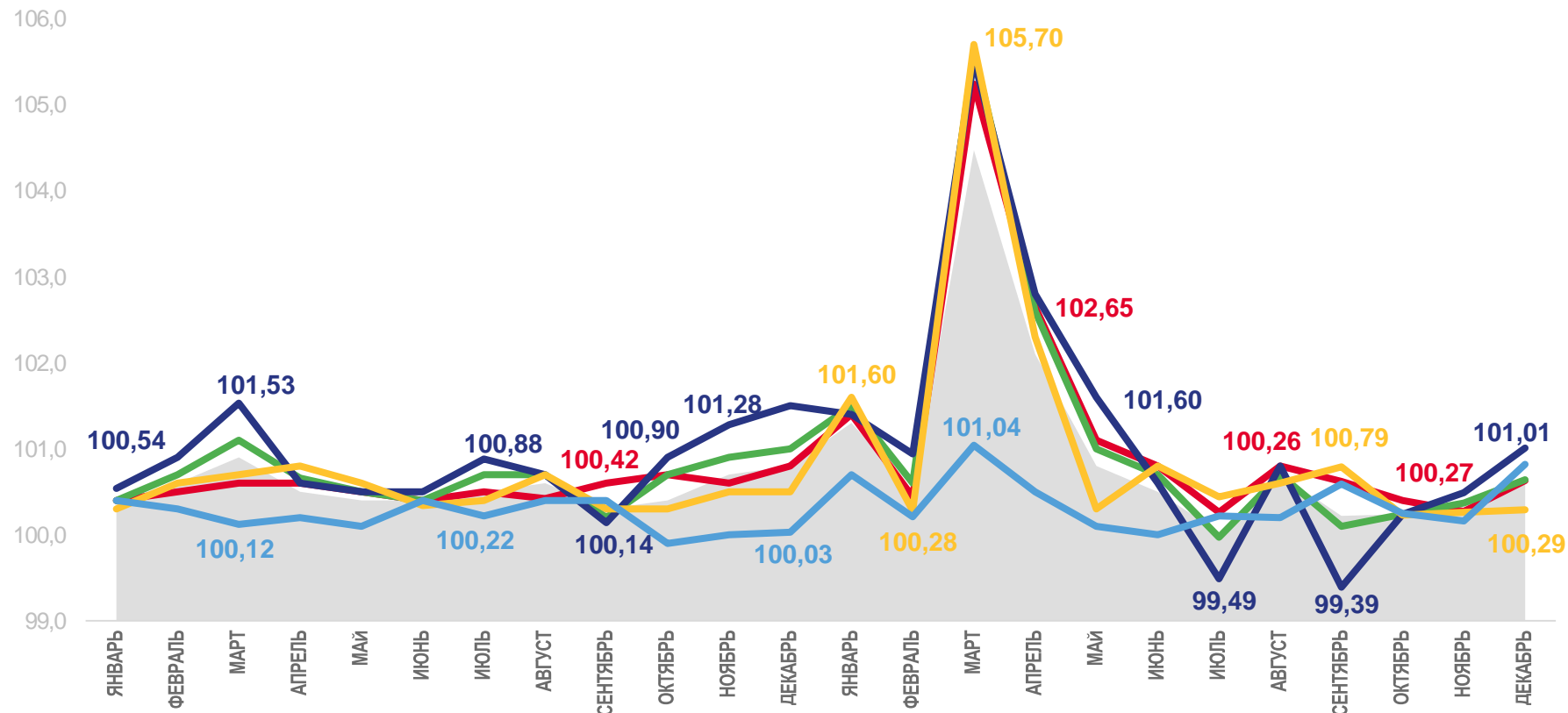
Услуги

100,82



Базовый ИПЦ

100,63



Индекс потребительских цен



Все товары



Непродовольственные товары



Базовый индекс потребительских цен



Услуги



Продовольственные товары





ИНДЕКСЫ ПОТРЕБИТЕЛЬСКИХ ЦЕН ПО КАМЧАТСКОМУ КРАЮ

декабрь 2022г. в % к декабрю предыдущего года



ИПЦ

112,23



Все товары

114,69



Продовольственные товары

115,11



Непродовольственные товары

114,29



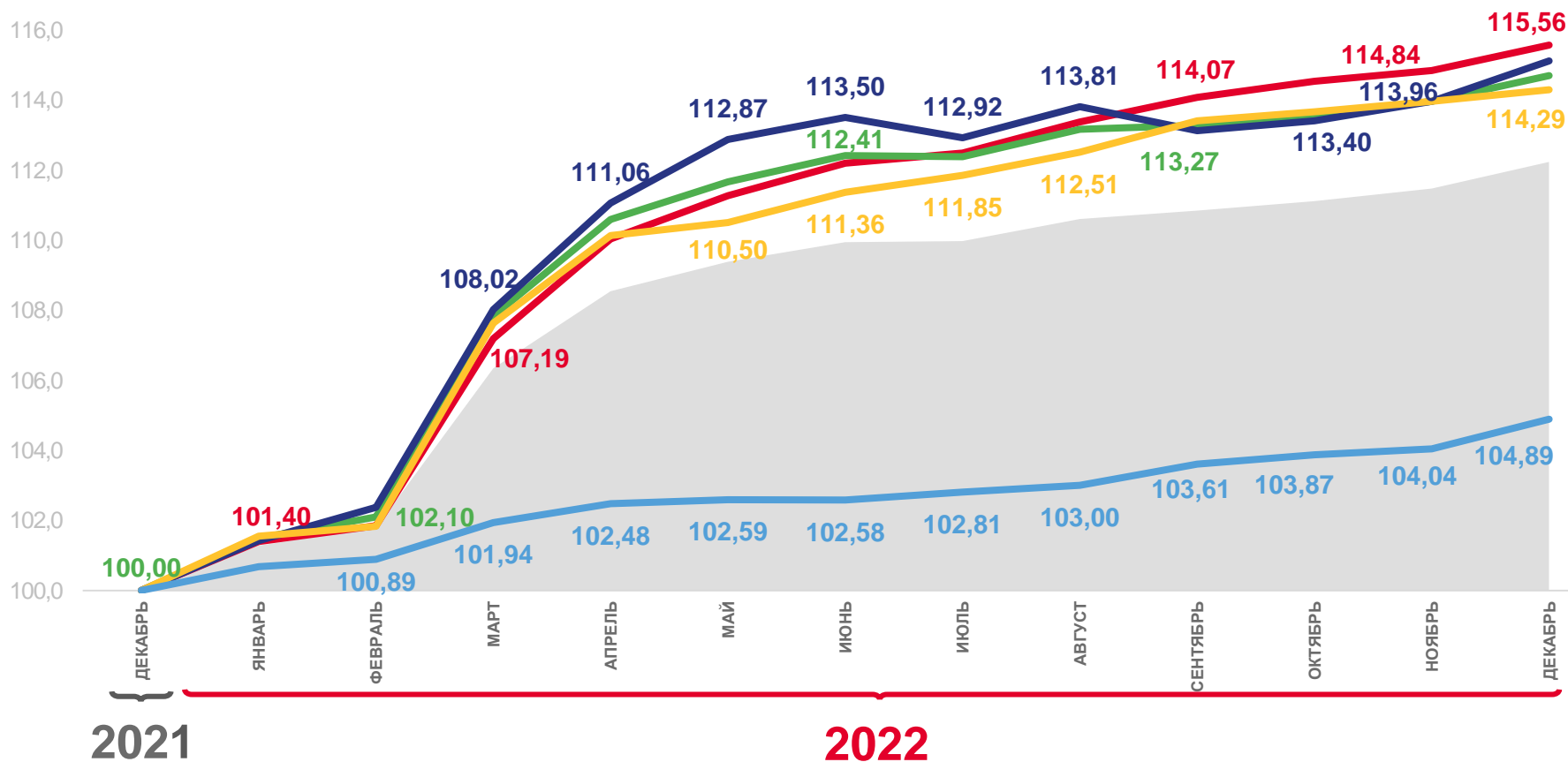
Услуги

104,89



Базовый ИПЦ

115,56



Индекс потребительских цен



Все товары



Непродовольственные товары



Базовый индекс потребительских цен



Услуги

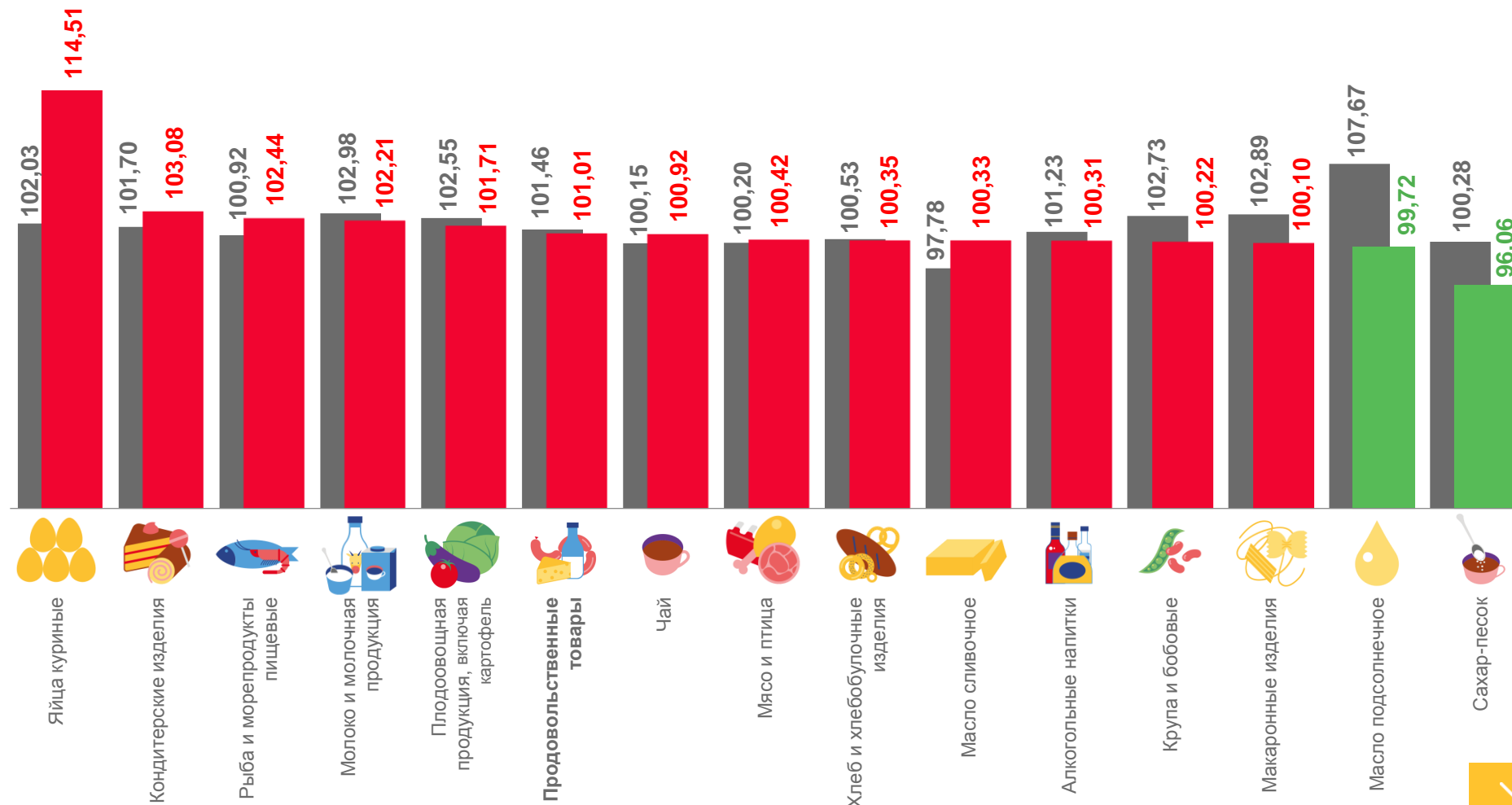


Продовольственные товары



ИНДЕКСЫ ЦЕН НА ОТДЕЛЬНЫЕ ГРУППЫ И ВИДЫ ПРОДОВОЛЬСТВЕННЫХ ТОВАРОВ ПО КАМЧАТСКОМУ КРАЮ

декабрь 2022г. в % к предыдущему месяцу




























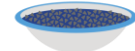







■ Декабрь 2021г. к ноябрю 2021г.

■ Декабрь 2022г. к ноябрю 2022г.



СРЕДНИЕ ЦЕНЫ НА ОТДЕЛЬНЫЕ ВИДЫ ПРОДОВОЛЬСТВЕННЫХ ТОВАРОВ ПО КАМЧАТСКОМУ КРАЮ

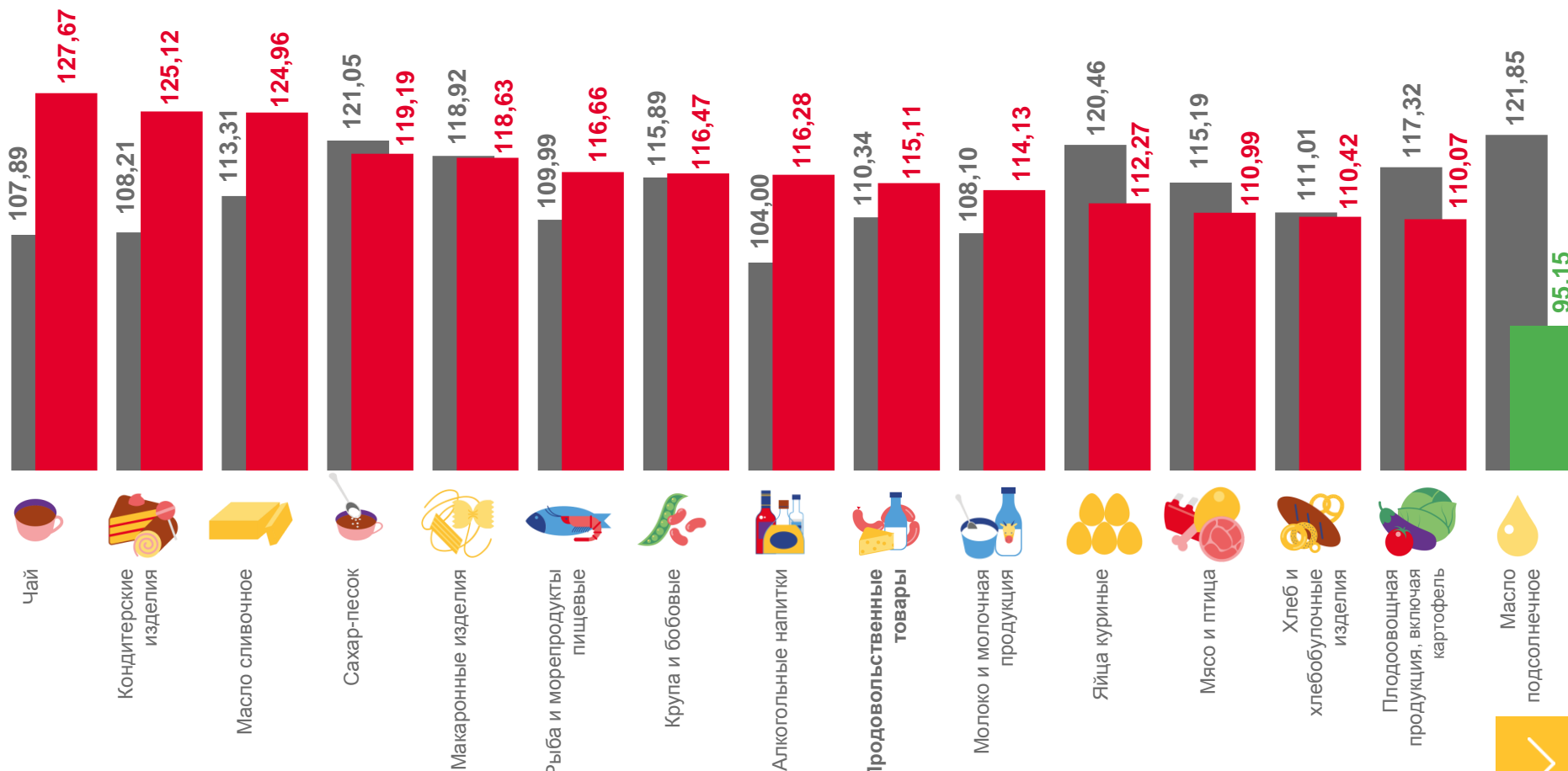
декабрь 2022г., рублей за килограмм

		949,77 ₺			178,16 ₺			102,58 ₺
Говядина бескостная, кг			Масло подсолнечное, кг			Хлеб из ржаной муки и из смеси муки ржаной и пшеничной, кг		
		305,01 ₺			96,54 ₺			435,66 ₺
Куры охлажденные и мороженые, кг			Молоко питьевое цельное пастеризованное 2,5-3,2% жирности, л			Булочные изделия сдобные из муки высшего сорта штучные, кг		
		297,04 ₺			144,63 ₺			111,57 ₺
Окорочка куриные, кг			Яйца куриные, 10 шт.			Рис шлифованный, кг		
		1024,54 ₺			99,32 ₺			108,41 ₺
Колбаса полукопченая и варено-копченая, кг			Сахар-песок, кг			Пшено, кг		
		281,89 ₺			1447,52 ₺			147,54 ₺
Рыба мороженая неразделанная, кг			Чай черный байховый, кг			Крупа гречневая-ядрица, кг		
		1105,91 ₺			80,61 ₺			181,14 ₺
Масло сливочное, кг			Мука пшеничная, кг			Макаронные изделия из пшеничной муки высшего сорта, кг		



ИНДЕКСЫ ЦЕН НА ОТДЕЛЬНЫЕ ГРУППЫ И ВИДЫ ПРОДОВОЛЬСТВЕННЫХ ТОВАРОВ ПО КАМЧАТСКОМУ КРАЮ

декабрь 2022г. в % к декабрю предыдущего года



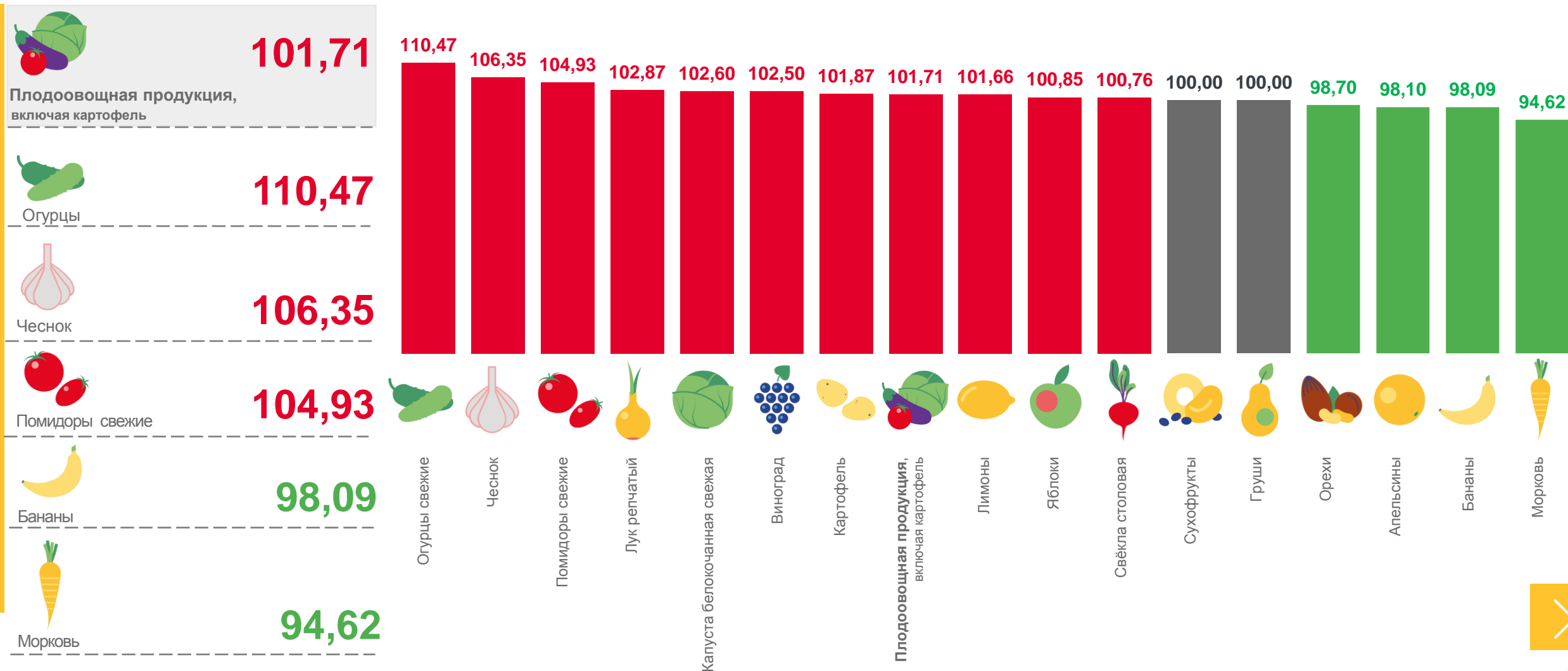
■ Декабрь 2021г. к декабрю 2020г. ■ Декабрь 2022г. к декабрю 2021г.





ИНДЕКСЫ ЦЕН НА ПЛОДООВОЩНУЮ ПРОДУКЦИЮ
















декабрь 2022г. в % к предыдущему месяцу





СРЕДНИЕ ЦЕНЫ НА ОТДЕЛЬНЫЕ ВИДЫ ПЛОДООВОЩНОЙ ПРОДУКЦИИ ПО КАМЧАТСКОМУ КРАЮ

декабрь 2022г., рублей за килограмм

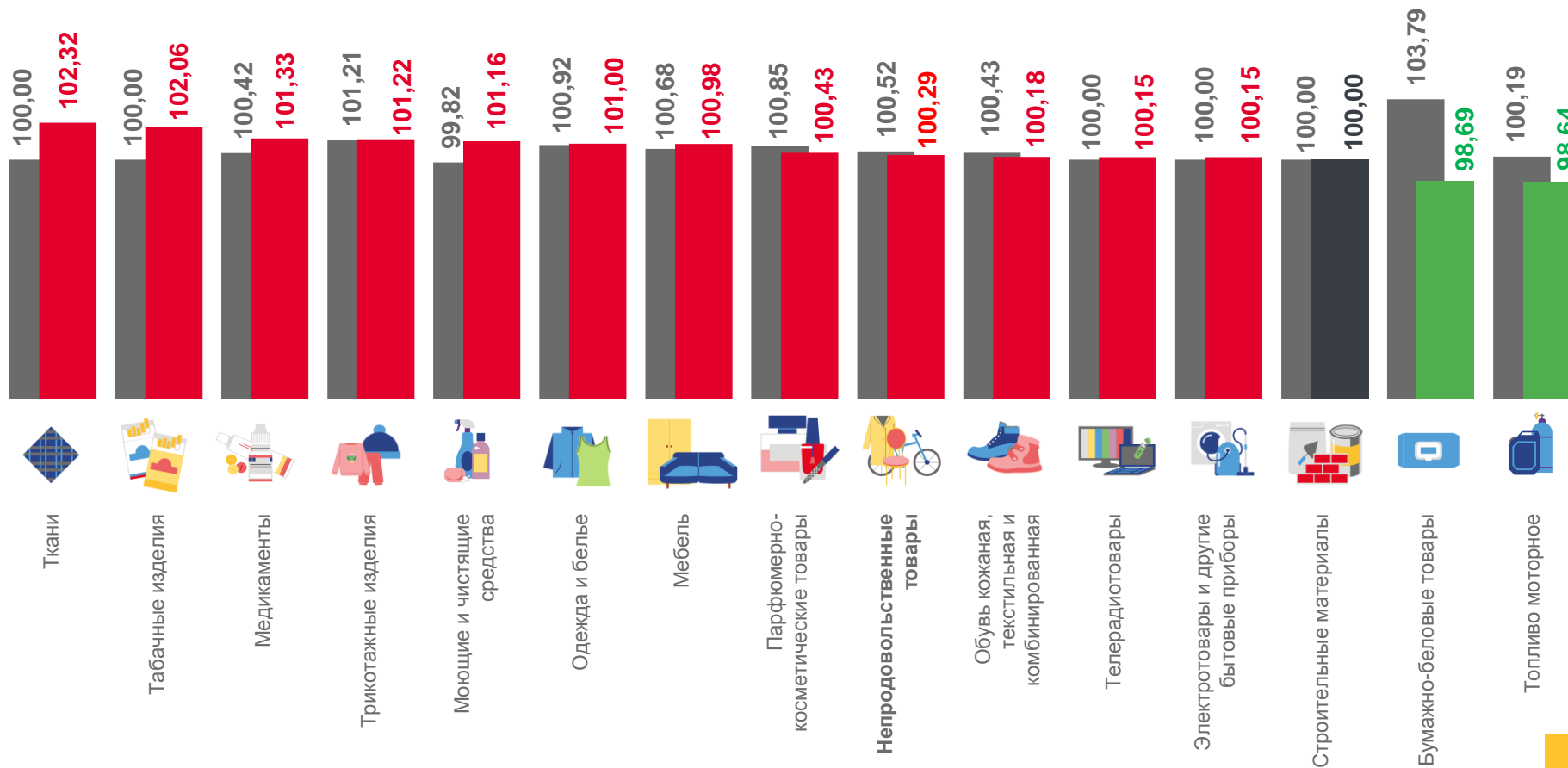
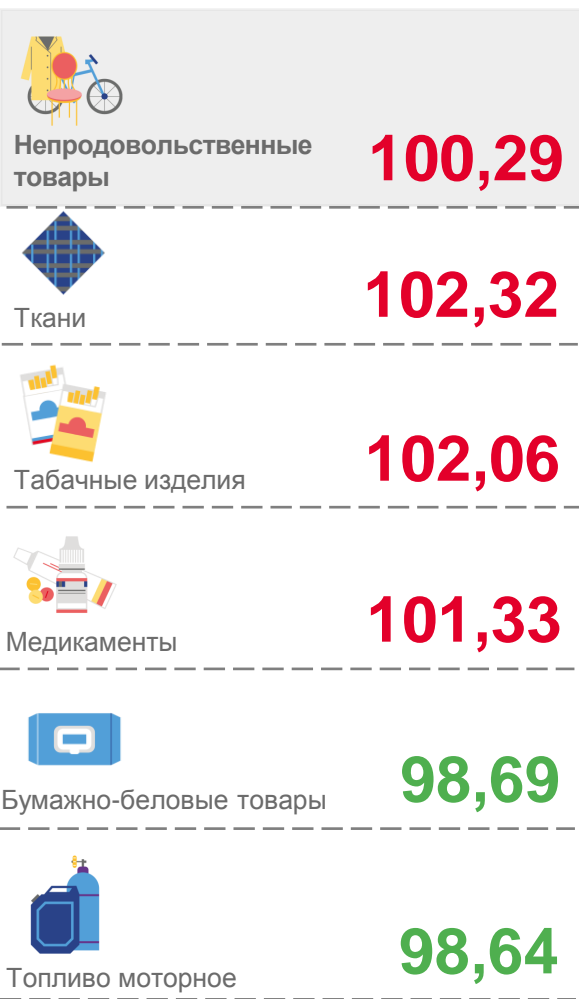
 Картофель, кг	▲	64,90 ₺	 Чеснок, кг	▲	272,45 ₺	 Виноград, кг	▲	397,62 ₺
 Морковь, кг	▼	89,09 ₺	 Огурцы свежие, кг	▲	425,92 ₺	 Яблоки, кг	▲	245,16 ₺
 Свёкла столовая, кг	▲	66,60 ₺	 Помидоры свежие, кг	▲	454,41 ₺	 Бананы, кг	▼	212,11 ₺
 Капуста белокочанная свежая, кг	▲	60,09 ₺	 Апельсины, кг	▼	284,58 ₺	 Лимоны, кг	▲	271,89 ₺
 Лук репчатый, кг	▲	84,58 ₺	 Груши, кг		308,21 ₺	 Сухофрукты, кг		429,56 ₺





ИНДЕКСЫ ЦЕН НА ОТДЕЛЬНЫЕ ГРУППЫ НЕПРОДОВОЛЬСТВЕННЫХ ТОВАРОВ ПО КАМЧАТСКОМУ КРАЮ

декабрь 2022г. в % к предыдущему месяцу



■ Декабрь 2021г. к ноябрю 2021г. ■ Декабрь 2022г. к ноябрю 2022г.





ИНДЕКСЫ ЦЕН НА ТОПЛИВО МОТОРНОЕ ПО КАМЧАТСКОМУ КРАЮ

декабрь 2022г. в % к предыдущему месяцу



98,64

Топливо моторное



100,90

Дизельное топливо



99,01

Бензин автомобильный марки АИ-98



98,46

Бензин автомобильный марки АИ-95



98,44

Бензин автомобильный марки АИ-92

100,90

99,01

98,64

98,46

98,44



Дизельное топливо



Бензин автомобильный марки АИ-98



Топливо моторное



Бензин автомобильный марки АИ-95



Бензин автомобильный марки АИ-92

СРЕДНИЕ ЦЕНЫ НА ТОПЛИВО МОТОРНОЕ, л

▲ 72,74 ₺

▼ 62,05 ₺

▼ 58,35 ₺

▼ 55,87 ₺





ИНДЕКСЫ ЦЕН НА ОТДЕЛЬНЫЕ ГРУППЫ НЕПРОДОВОЛЬСТВЕННЫХ ТОВАРОВ ПО КАМЧАТСКОМУ КРАЮ

декабрь 2022г. % к декабрю предыдущего года



Непродовольственные
товары

114,29



Парфюмерно-косметические
товары

129,94



Моющие и чистящие средства

122,62



Строительные материалы

121,37



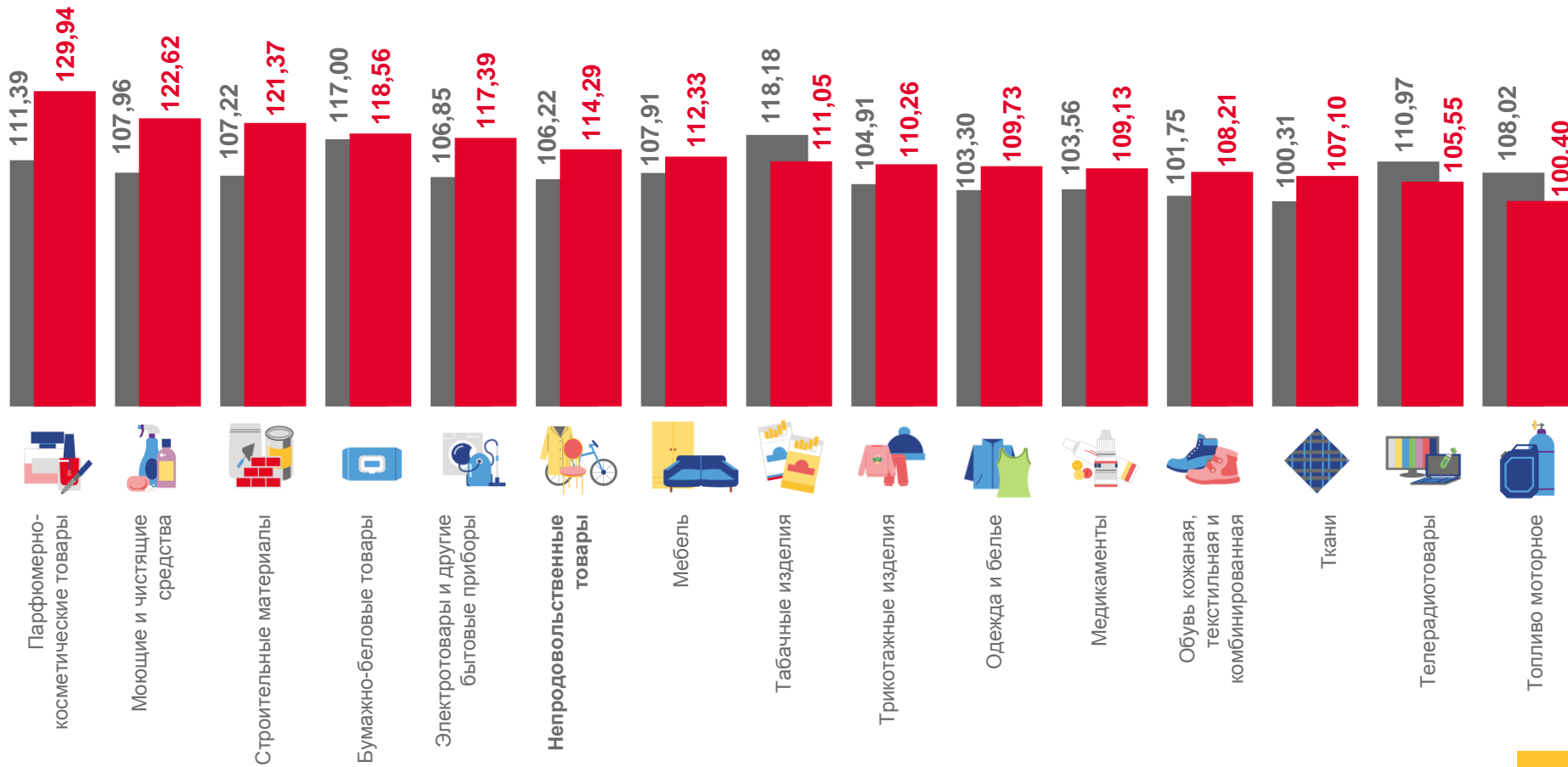
Телерадиотовары

105,55



Топливо моторное

100,40



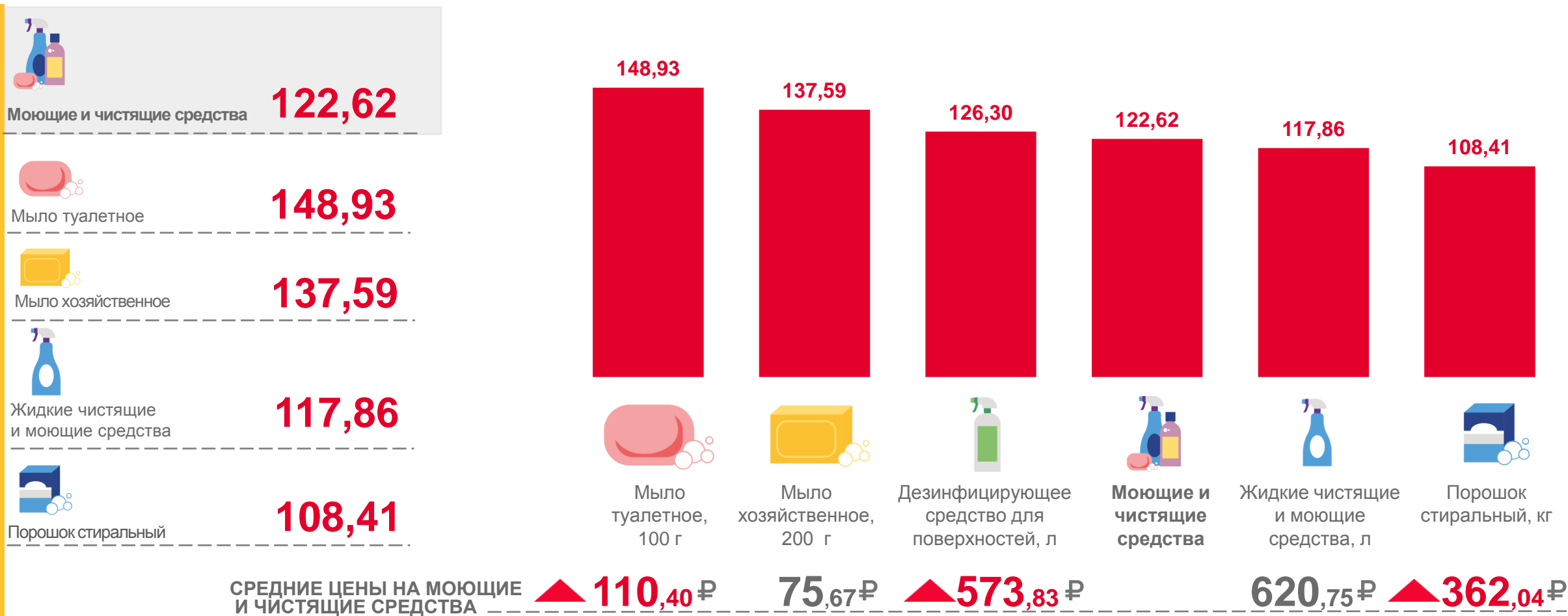
■ Декабрь 2021г. к декабрю 2020г. ■ Декабрь 2022г. к декабрю 2021г.





ИНДЕКСЫ ЦЕН НА МОЮЩИЕ И ЧИСТЯЩИЕ СРЕДСТВА ПО КАМЧАТСКОМУ КРАЮ


декабрь 2022г. в % к декабрю предыдущего года





СРЕДНИЕ ЦЕНЫ НА МЕДИКАМЕНТЫ ПО КАМЧАТСКОМУ КРАЮ

декабрь 2022г., рублей



Метамизол натрия,
(Анальгин отечественный),
500 мг, 10 таблеток

▲ **24,85** ₪



Умифеновир (Арбидол),
100 мг, 10 капсул (таблеток)

▼ **333,58** ₪



Поливитамины, 10 шт.

▲ **89,08** ₪



Левомеколь, мазь, 40 г

▼ **291,03** ₪



Троксерутин, 2% гель, 40 г

▼ **245,26** ₪



Супрастин, 25 мг, 10 таблеток

▼ **77,45** ₪



Омепразол, 20 мг, 10 таблеток

▲ **27,28** ₪



Винпоцетин, 5 мг, 10 таблеток

▲ **22,74** ₪



Эссенциале форте Н, 300 мг, 10 капсул

▼ **330,41** ₪



Амоксициллин с клавулановой
кислотой, 500 мг + 125 мг, 10 таблеток

▲ **232,35** ₪





ИНДЕКСЫ ЦЕН И ТАРИФОВ НА УСЛУГИ ПО КАМЧАТСКОМУ КРАЮ

декабрь 2022г. в % к предыдущему месяцу



100,82

Услуги



103,05

Услуги связи



101,85

Услуги банков



101,39

Услуги пассажирского транспорта



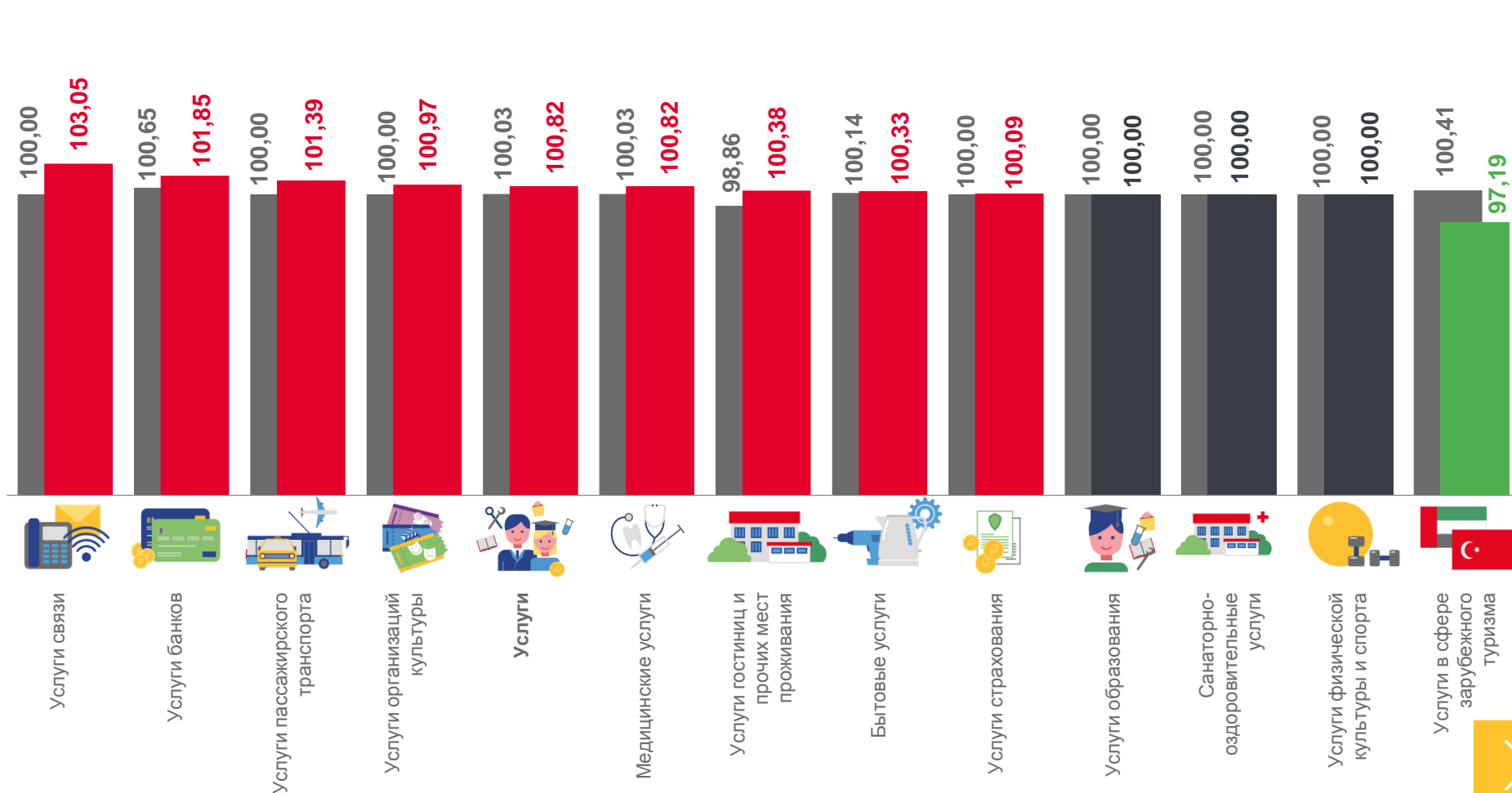
100,00

Услуги физической культуры и спорта



97,19

Услуги в сфере зарубежного туризма



■ Декабрь 2021г. к ноябрю 2021г.

■ Декабрь 2022г. к ноябрю 2022г.



СРЕДНИЕ ЦЕНЫ НА МЕДИЦИНСКИЕ УСЛУГИ ПО КАМЧАТСКОМУ КРАЮ

декабрь 2022г., рублей




Первичный консультативный прием у врача специалиста, посещение

1 249,94₽



Общий анализ крови, анализ

688,73₽



Изготовление съемного протеза, протез

▲ 20 069,40₽



Пребывание пациента в круглосуточном стационаре, койко-день

6 673,46₽



Первичный консультативный осмотр больного у стоматолога, посещение

▲ 543,02₽



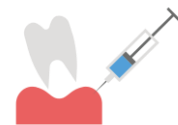
Изготовление коронки, шт.

▲ 3 197,37₽



Ультразвуковое исследование брюшной полости, исследование

2 389,37₽



Удаление зуба под местным обезболиванием, удаление

2 491,99₽



Лечебный массаж, сеанс

387,68₽



Физиотерапевтическое лечение, процедура

177,38₽



Лечение кариеса, пломба

▲ 2 342,16₽



Диагностика на магнитно-резонансном или компьютерном томографе, услуга

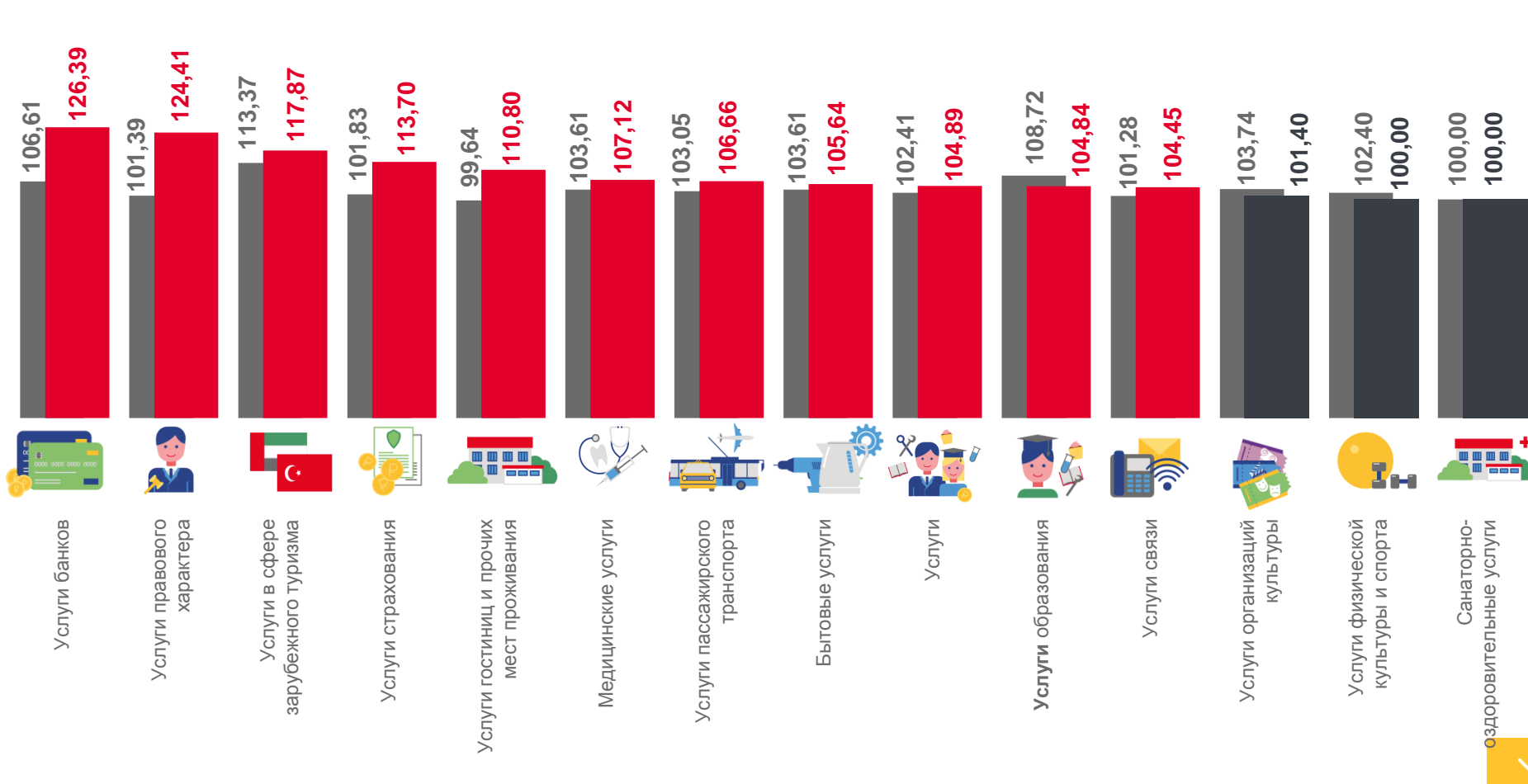
8 387,86₽





ИНДЕКСЫ ЦЕН И ТАРИФОВ НА УСЛУГИ ПО КАМЧАТСКОМУ КРАЮ

декабрь 2022г. в % к декабрю предыдущего года



■ Декабрь 2021г. к декабрю 2020г.

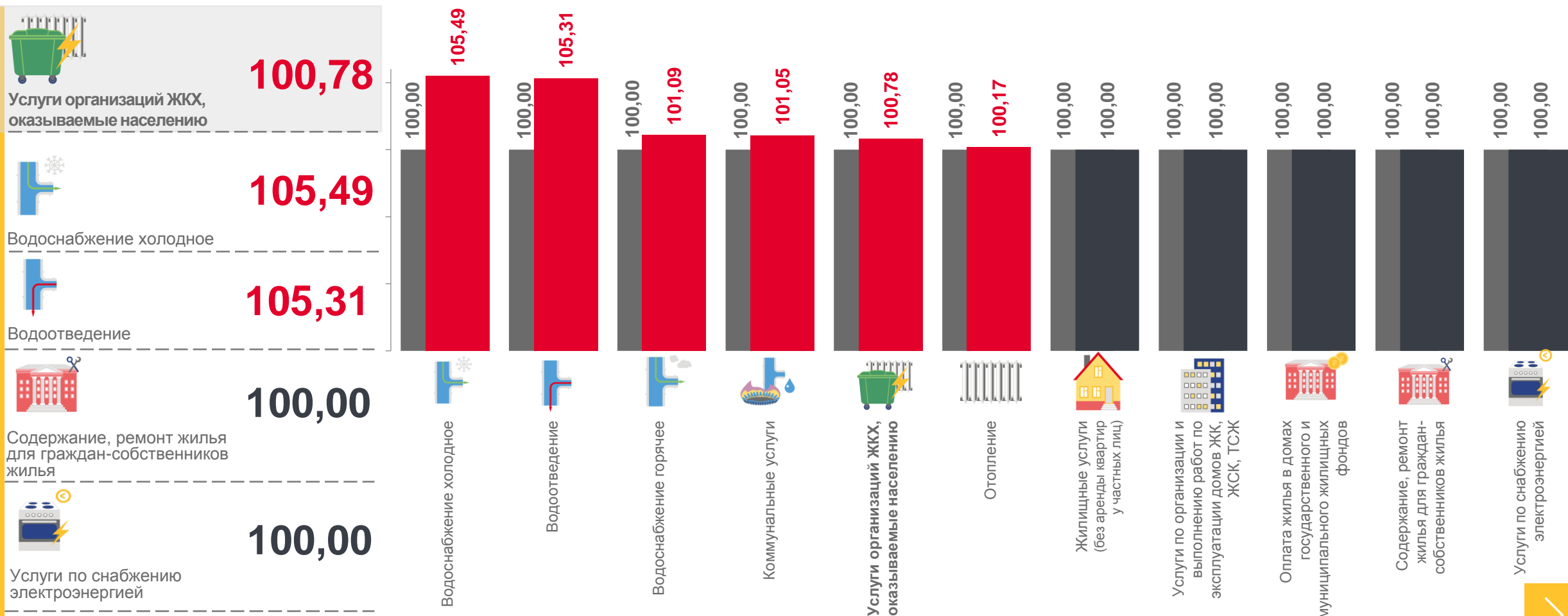
■ Декабрь 2022г. к декабрю 2021г.





ИНДЕКСЫ ЦЕН И ТАРИФОВ НА ЖИЛИщНЫЕ И КОММУНАЛЬНЫЕ УСЛУГИ ПО КАМЧАТСКОМУ КРАЮ

декабрь 2022г. в % к предыдущему месяцу



■ Декабрь 2021г. к ноябрю 2021г.

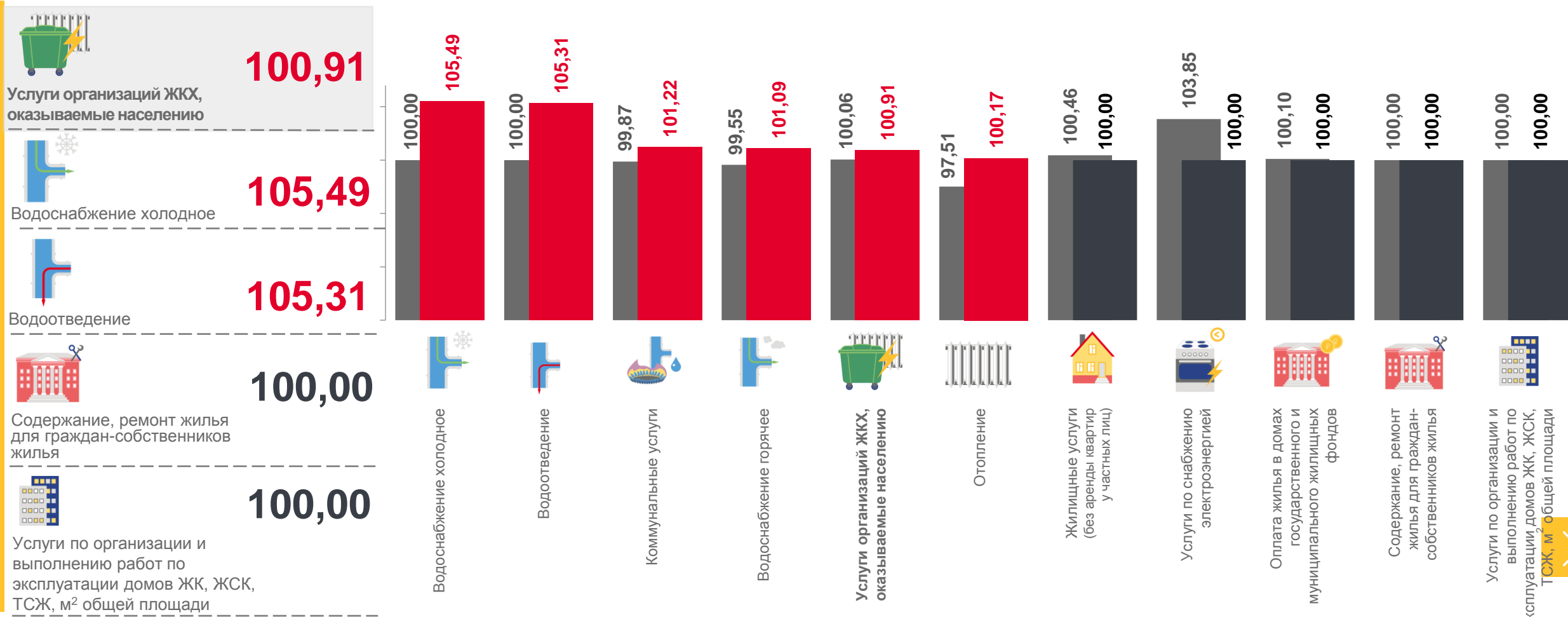
■ Декабрь 2022г. к ноябрю 2022г.





ИНДЕКСЫ ЦЕН И ТАРИФОВ НА ЖИЛИЩНЫЕ И КОММУНАЛЬНЫЕ УСЛУГИ ПО КАМЧАТСКОМУ КРАЮ

декабрь 2022г. в % к декабрю предыдущего года



■ Декабрь 2021г. к декабрю 2020г.

■ Декабрь 2022г. к декабрю 2021г.